



FreePods

Bluetooth Stereo Headphone

月光寶盒

敬爱的用户

欢迎购买月光宝盒立体声耳机 FreePods，谨让我们借此机会向您表示诚挚的谢意。我们向您建议，在手动操作之前，请仔细阅读此使用说明书，并注意存放好以备随时参考。

产品简介

FreePods 是一款搭载蓝牙 5.0、真无线、防水等级达 IPX6 且具备智能语音控制功能的立体声耳机。

安全指示

1. 不可自行开启本机进行维修或改造！产品不设有用户自行检修的零件，本机的维修须请具备专业资格的人员进行。开启机器及随意改造内部电路会令检修人员难以维修本机，而且会对机器造成性能或质量的影响。
2. 注意！如果电池更换不当会有爆炸危险，只能用同种类型或等效类型的电池来更换。
3. 建议在温度【-5° —40°】范围内使用本设备，在【0° —30°】范围内存储本设备。超出相应温度阈值使用或者存储设备可能导致设备损坏。
4. 充电时机器有轻微发热，属正常现象。
5. 使用时不要让产品摔落，或与硬物摩擦撞击，否则会导致播放器表面磨花，电池脱落，数据丢失或其它硬件损坏，不要剧烈震动或撞击，防止不正确使用而损伤本产品。
6. 请调节适当音量欣赏音乐，以免损伤您的听觉或音响系统，在佩戴耳机前，请将音量调小，不要长时间使用耳机。
7. 不要使用化学剂或清洁剂清洁本产品，这样会损伤产品表面和腐蚀喷漆。
8. 当长期没有使用本产品时，需要对产品定期充电，以保证电池寿命。
9. 电池不能自行更换，不得暴露在诸如日照，火烤或类似过热环境中。
10. 当 USB 连接线插入电源时，应当避免皮肤与插头长时间接触，否则可能引起不适或者受伤。
11. 建议您不要在驾车时使用 FreePods，在部分地区，这样做是违法的。请查询并遵守您驾车所在地区有关使用耳机的法律和法规。驾驶时，请小心谨慎并集中注意力。
12. 如果没有正确清洁耳机，可能会导致耳朵感染。请定期使用柔软且不起绒的软干布清洁。

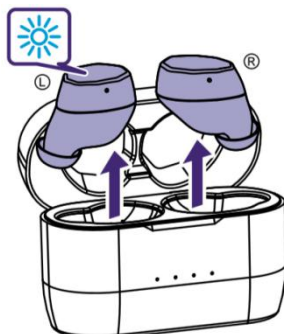
规格与参数

重量	单耳 5g，充电仓 39.1g
耳机电池容量	50mAh×2
充电仓电池容量	600mAh
蓝牙版本	V5.0+EDR
传输距离	20 米
传输功率	2.4GHz
充电规格	DC 5V1A
防水等级	IPX6
Audio DSP	Tensilica Hi-Fi DSP
频响范围	20Hz~20KHz

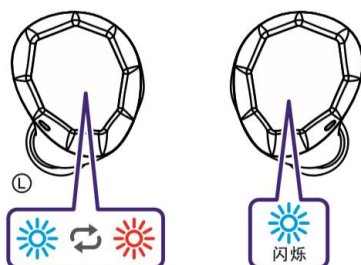
操作说明

首次使用

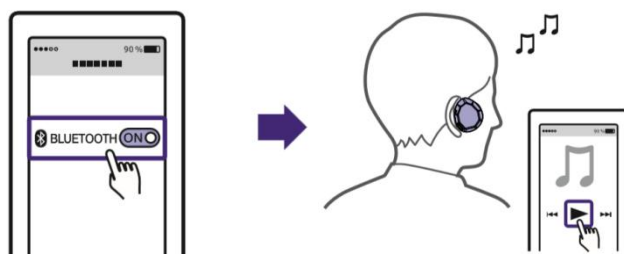
1. **激活。**揭开耳机充电触点绝缘膜，然后将耳机重新放入电池仓进行激活，左右耳机亮红灯后同时拿出。



2. **双耳互联。**互联完成后，左耳机指示灯为红蓝交替，右耳机指示灯为蓝灯慢闪。



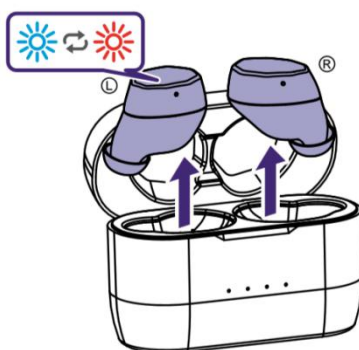
3. **与手机配对。**打开手机蓝牙，找到“FreePods”蓝牙设备并连接。



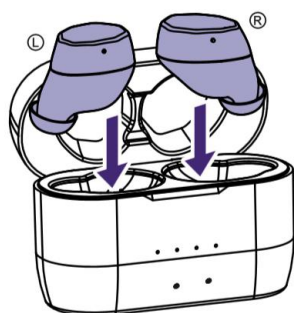
注：如遇到左右耳没有互联成功的情况，可尝试重新放入电池仓再拿出。

自动开关机（非首次使用）

1. **开机。**将双耳取出，耳机会处于待连接状态（左耳红蓝闪，右耳蓝灯慢闪），如果手机蓝牙是打开状态，耳机会与手机自动回连。



2. 关机。耳机放入电池仓，会与手机断开连接并自动关机



触控按键定义



注：左右耳触控操作一致。

充电

1. 耳机放入充电仓充电时，红灯常亮，充满后红灯熄灭。
2. 充电仓电量指示灯指示图。

● ● ● ●	全亮75%~100%
● ● ● ○	1~3全亮50%~75%
● ● ○ ○	1~2全亮25%~50%
● ○ ○ ○	1亮3%~25%
☀ ○ ○ ○	1闪烁<3%

单耳使用

1. 左耳。连接手机的操作与双耳模式一致。
2. 右耳。单独拿出右耳，长按右耳触控面板 3 秒，进行手动关机（指示灯熄灭），再长按耳机上的触控面板，直至指示灯红蓝交替进入配对状态，手机搜索蓝牙设备“FreePods-R”并连接。
3. 双耳恢复互联，将右耳放入充电仓，先拿左耳，后拿右耳，完成双耳互联。

注：如双耳未互联成功，需恢复出厂设置。

恢复出厂设置

将双耳拿出，长按左右耳触控面板 3 秒，进行手动关机（指示灯熄灭），再同时按住触控面板 20 秒，之后指示灯是熄灭状态。将双耳放入电池仓，指示灯红灯长亮，再同时拿出，双

耳即完成恢复出厂并互联成功。

常见问题

- 手机无法与耳机连接成功：**请确认双耳已完成互联（左耳红蓝闪，右耳慢闪），如没有，放回电池仓再拿出试下。或者恢复出厂设置。
- 耳机在使用中突然关机：**此耳机是触控设计，长接触控面板 3 秒就会关机。使用出突然关机可能是误操作所致，只需放进充电仓，重新拿取即可
- 无声音：**请检查手机是否设置为静音
- 使用时声音卡顿：**声音传输不顺畅可能与当时的蓝牙耳机信号的强弱有关，当附近有多个 wifi 或者蓝牙信号，或者处于车站等电子干扰较大的环境，蓝牙耳机接收信号会变弱甚至会失去连接，建议换一个环境试下。
- 打电话时，对方听到的声音小：**此耳机设计比较小巧迷你，通话时尽量让对方把音量调到最大。在嘈杂环境中通话，建议将左耳机取下，靠近嘴讲话。
- 唤醒语音助手后，无法准确识别语令：**在安静环境中，识别准确率会高。在嘈杂环境中，识别准确率会低一些，建议在嘈杂环境中通话，将左耳机取下，靠近嘴讲话。
- 耳机充满电后，拿出又放回，指示灯又变红了：**充电仓每次循环充电时，会有一个识别耳机电量的过程，正常在 20 秒内就会识别出电量状态。如已充满，指示灯会在 20 秒内熄灭。
- 为什么耳机取出后没有自动开机：**将耳机重新放入电池仓，再取出。或者长接触控面板 3 秒手动开机。

环保声明

根据电子产品污染防治管理办法及相关标准（SJ/T11363-2006 SJ/T11363-2006）进行表述，产品中有毒有害物质元素名称及含量

部件名称	有毒有害物质或元素					
	铅 Pb	汞 Hg	镉 Cd	六价铬 CrVI	多溴联苯 PBB	多溴二苯醚 PBDE
PCB	X	O	O	O	O	O
壳料	X	O	O	O	O	O
屏幕	O	O	O	O	O	O
电池	X	O	O	O	O	O
数据线	O	O	O	O	O	O

- O:表示该有毒有害物质在该部件所有均质材料中的含量均在 SJ/T11363-2006SJ 规定的限量要求以下。
- X:表示该有毒有害物质至少在该部件的某一均质材料中的含量超出 SJ/T11363-2006SJ 规定的限量要求。
- 备注：以上物料中规定铅超标；目前国内无强制要求，属于豁免。

产品型号：月光宝盒立体声耳机 FreePods

消费者权益保障卡

尊敬的用户：

首先感谢您选用本公司数码产品。为了使我们的服务让您更加满意，在购买后请认真阅读此说明书并妥善保存此保障卡。

- 一、在正常使用的情况下，我司对本产品实行一年保修。
- 二、人为故意或过失因素所导致的损坏，如使用、维护、保管不当或自行拆卸和检修等所造成的损失，均不属于保修服务范围。
- 三、消费者购买前须认真阅读本保修条例，购买使用后视为认可并遵守本保修条例。

【保修条件】

- 1. 所有配件均不在保修范围内。
- 2. 一下情况不予保修（有些视情况而定，可付费维修）：
 - a) 机身序列号或保修易碎标贴撕毁不予保修
 - b) 人为自行拆卸、修理、安装
 - c) 电脑病毒导致产品不能正常使用
 - d) 使用非本公司部件
 - e) 使用了未经本公司认可的扩展部件或外围设备导致本公司标准部件损坏或产生故障
 - f) 不慎将异物进入设备、运输、移动、磕碰等造成的部件损坏及故障
 - g) 不可抗力：所有地震、火灾等自然灾害或意外事故（被盗、丢失）等不可抗力引起的设备无法正常使用
 - h) 人为的刮伤或磕伤液晶屏/触屏
 - i) 充电时间过长（超过 6 小时）导致机器部件损坏。

三包凭证回执单

产品型号			经销商 签 章	
产品序列号				
购买价格				
购买日期			经销商名称	
用户姓名			邮政编码	
地址			发票号码	
单位			职务	
联系电话	固定电话		回访时间	您希望的回访时间段 上午 下午 晚上
	手机			
客户建议				
维修日期	维修记录		授权维修签章	

月光寶盒



扫一扫关注官方微信

北京华旗随身数码股份有限公司

地址：北京市海淀区唐家岭村南9幢平房101室

邮编：100094

公司网址：<http://www.huaqidigital.com>

阳光服务热线：400-610-6666

未开通400地区请拨打：010-82607776

注：由于产品不断改进，各项规格及设计随时更改，如有改变恕不另行通知。